

REGISTRATION APPLICATION

Panduan Penggunaan Aplikasi Registrasi (Mahasiswa)

Versi 2.5 (3 September 2012)

<http://academic.ittelkom.ac.id/>



USER MANUAL

Kampus IT Telkom Jl.Telekomunikasi,Dayeuhkolot,Bandung,Indonesia 40257

Telepon +62 22 7564108 Ekstensi 2216, 2070, 2068, 2066

copyright © 2011 - SISFO-IT Telkom

DAFTAR ISI

Aplikasi Registrasi	3
Beranda Registrasi	4
Kuisisioner	5
Registrasi Matakuliah	7
Status Registrasi Mahasiswa.....	12
Arsip KSM	13
Jadwal Registrasi	14
Daftar Istilah	15

APLIKASI REGISTRASI

Terintegrasi di I-Gracias yang merupakan aplikasi untuk mengelola proses registrasi mahasiswa, dengan fungsionalitas yaitu :



Menu Registrasi :

Registrasi Matakuliah

: Fitur untuk menyusun rencana matakuliah yang akan diambil mahasiswa untuk semester yang akan berlangsung hingga siap ACC dosen wali

Status Registrasi Mahasiswa Data KSM

: Mahasiswa dapat melihat status registrasi yang sudah dilalui
: Mahasiswa diizinkan untuk dapat mencetak KSM secara mandiri sesuai dengan kebutuhannya. KSM dapat dicetak berkali-kali, dimana data yang valid adalah data yang terakhir

Tagihan Registrasi

: Mahasiswa dapat melihat tagihan biaya studi

Menu Jadwal :

Jadwal Mahasiswa

: Mahasiswa dapat melihat jadwal matakuliah yang diambil. Hal ini dapat dilakukan setelah cetak KSM.

Jadwal Ujian Mahasiswa

: Mahasiswa dapat melihat jadwal ujian. Hal ini dapat dilakukan setelah cetak KSM.

Menu Bantuan :

Panduan Manual
FAQ Registrasi

: Panduan registrasi untuk mahasiswa
: Merupakan kumpulan pertanyaan berikut solusi terkait tahapan registrasi, penjadwalan, pembayaran dan nilai

BERANDA REGISTRASI

Lokasi : Beranda

BACALAH SEMUA INSTRUKSI DENGAN TELITI PADA SAAT MELAKUKAN REGISTRASI! REGISTRASI SELESAI JIKA TELAH DI-ACC DAN CETAK KSM ONLINE

Jadwal registrasi anda :

REGISTRASI TAHAP II	: Dari 22-01-2012 pada 00:00 sampai 31-01-2012 pada 23:59
REGISTRASI PRS	: Dari 13-02-2012 pada 00:00 sampai 17-02-2012 pada 23:59

Silakan ajukan pertanyaan dan dapatkan informasi terbaru mengenai Registrasi melalui [Iface](#)

Informasi lebih lanjut tentang prosedur, aturan, dan jadwal Registrasi, silakan hubungi Bagian Administrasi Akademik (BAA)

Alur Sistem Registrasi

```
graph LR; A((Mahasiswa membayar biaya studi)) --> B((Mahasiswa Mengisi kuisisioner [Qusionnaire ])); B --> C((Mahasiswa menyusun rencana studi (memilih matakuliah yang ditawarkan) [Course Registration])); C --> D((Mahasiswa dapat mengirim pesan kepada dosen wali [Course registration])); D --> E((Registrasi siap diajukan (Pastikan tidak ada bentrok jadwal kuliah) [Course Registration])); E --> F((Dosen wali menyetujui (ACC) registrasi mahasiswa [Counseling])); F --> G((Mahasiswa dapat mencetak KSM [Course Registration]));
```

- Mahasiswa membayar biaya studi
- Mahasiswa Mengisi kuisisioner [Qusionnaire]
- Mahasiswa menyusun rencana studi (memilih matakuliah yang ditawarkan) [Course Registration]
- Mahasiswa dapat mengirim pesan kepada dosen wali [Course registration]
- Registrasi siap diajukan (Pastikan tidak ada bentrok jadwal kuliah) [Course Registration]
- Dosen wali menyetujui (ACC) registrasi mahasiswa [Counseling]
- Mahasiswa dapat mencetak KSM [Course Registration]


Sebelum melakukan registrasi, mahasiswa harus **mengisi kuisisioner** terlebih dahulu. Pilih **Registrasi Matakuliah** kemudian akan ada konfirmasi **pengisian kuisisioner**, pilih link pengisian kuisisioner.





KUISISIONER

Mahasiswa harus mengisi kuisisioner yang disediakan sebelum melakukan registrasi. Pilih link **menu kuisisioner** pada **home dashboard** kemudian pilih **Questionnaire**.

Halaman : Beranda Halaman : Kuisisioner

Halaman ini akan menampilkan daftar kuisisioner yang harus Anda isi.

Questionnaire List	Sum Of Question	Status	Action
Kuisisioner Preferensi Pegawai YPT Periode 2011 a	30 b	Not Filled c	 d

- (a) nama Kuisisioner yang akan Anda isi
- (b) jumlah pertanyaan yang harus Anda jawab
- (c) Status kuisisioner Anda. Ada 4 macam status yang akan muncul :
 - ▶ 'Belum mengisi', ini berarti Anda sama sekali belum menjawab pertanyaan yang diberikan
 - ▶ 'Belum selesai', ini berarti Anda sudah menjawab beberapa pertanyaan yang diajukan serta dapat mengubah jawaban yang sebelumnya sudah Anda pilih
 - ▶ 'Belum Apply', ini berarti Anda sudah menjawab semua pertanyaan dan belum meng-*apply* kuisisioner serta dapat mengubah jawaban yang sebelumnya sudah Anda pilih
 - ▶ 'Selesai', ini berarti Anda sudah meng-*apply* kuisisioner yang baru Anda jawab dan Anda tidak dapat mengubah lagi jawaban yang sudah Anda pilih
- (d) Tombol menyesuaikan dengan status kuisisioner Anda
 - ▶  Belum mengisi
 - ▶  Belum selesai
 - ▶  Belum Apply
 - ▶  Selesai

Halaman ini menampilkan pertanyaan yang harus Anda isi.

KUESIONER KEPUASAN MAHASISWA (2012/2013 SEMESTER GANJIL)

Matakuliah **PROBABILITAS DAN STATISTIKA**, dosen pengampu **INDWIARTI, Dra. M.Si.**

Petunjuk Pengisian: Berilah tanda cek (V) untuk setiap aspek berdasarkan tingkat penilaian Anda.

1. Aturan Perkuliahan, tata cara penilaian didiskusikan bersama-sama diawal kuliah

- Sangat puas
- Puas
- Cukup (Tidak buruk, tetapi belum baik)
- Tidak puas
- Sangat tidak puas

2. Materi Kuliah (misal : slide, referensi pendukung) selalu disediakan dan di-share oleh dosen

- Sangat puas
- Puas
- Cukup (Tidak buruk, tetapi belum baik)
- Tidak puas
- Sangat tidak puas

10. Keterlibatan aktif dari pimpinan dalam memotivasi kerja



- (a) Pertanyaan kuesioner
- (b) Pilihan Jawaban
- (c) label pilihan jawaban, akan tampak bila di *mouseover*
- (d) Tombol untuk men-*submit* jawaban yang dipilih
- (e) dan (f) adalah jumlah halaman yang harus Anda isi.
(e) tombol *orange* menunjukkan halaman yang dapat Anda akses
(f) tombol abu-abu menunjukkan halaman yang belum dapat Anda akses karena pertanyaan pada halaman sebelumnya belum diisi.
- (g) digunakan untuk meng-*apply* kuesioner. Tombol ini akan muncul bila telah men-*submit* seluruh pertanyaan kuesioner

Lakukan pengisian dari Part 1 hingga Part 2 kemudian **Submit** satu per satu berdasarkan Part

GAMBAR 1 - 1 TAMPILAN KUISIONER YANG HARUS DIISI MAHASISWA

REGISTRASI MATAKULIAH

RENCANA STUDI SEMESTER GANJIL 2012 / 2013

MAHASISWA :
KELAS :
DOSEN WALI :

Tipe Registrasi : REGISTRASI TAHAP II
Informasi : WARNA KUNING BERARTI JADWAL BENTROK

Matakuliah yang Ditawarkan

Tingkat 1	Tingkat 2	Tingkat 3	Tingkat 4			
Mata Kuliah				SKS	Kelas	
BUG1A2 - BAHASA INDONESIA				2	IF-36-07	<input type="checkbox"/>
BUG1D2 - BAHASA INGGRIS I READING AND SPEAKING				2	IF-36-02	<input type="checkbox"/>
BUG1E2 - BAHASA INGGRIS II WRITING AND SPEAKING				2	IF-36-04	<input type="checkbox"/>
CS1911 - PRAKTIKUM PEMROGRAMAN KOMPUTER				1	IF-36-05	<input type="checkbox"/>
FUG1A3 - FISIKA I				3	IF-36-05	<input type="checkbox"/>
FUG1B1 - PRAKTIKUM FISIKA I				1	IF-36-04	<input type="checkbox"/>
FUG1C3 - FISIKA II				3	IF-36-05	<input type="checkbox"/>
HUG1A2 - PENDIDIKAN AGAMA DAN ETIKA - ISLAM				2	IF-36-05	<input type="checkbox"/>
HUG1D2 - PENDIDIKAN AGAMA DAN ETIKA - HINDU				2	IF-36-05	<input type="checkbox"/>
KUG1C3 - DASAR ALGORITMA DAN PEMROGRAMAN				3	IF-36-03	<input type="checkbox"/>
MA1223 - ALJABAR LINEAR				3	IF-36-02	<input type="checkbox"/>
MUG1A4 - KALKULUS I				4	IF-36-05	<input type="checkbox"/>

Mata kuliah yang Diambil (lihat jadwal)

Mata Kuliah	SKS	Kelas	
TOTAL SKS	0		

Informasi :

1. SKS yang harus dipenuhi = 145. SKS yang sudah dipenuhi = 0
2. Acuan Semester : SEMESTER GANJIL 2012 / 2013
3. Acuan IPK Semester = 0. Maksimum SKS yang dapat diambil di semester ini tanpa mata kuliah eksepsi = 21

Kolom sebelah kiri merupakan matakuliah yang ditawarkan dan untuk dipilih, sedangkan kolom sebelah kanan merupakan matakuliah yang akan diambil pada semester yang akan berlaku.

Silakan melakukan registrasi :

1. Checklist matakuliah yang akan diambil
2. Perhatikan kelas, jumlah maksimal SKS dan matakuliah eksepsi serta bersyarat.
3. Tekan **tambah**, sehingga matakuliah akan berpindah ke kolom kanan
4. Checklist pada kolom kanan, tekan **hapus** untuk membatalkan pengambilan MK

Pastikan registrasi yang dilakukan dapat berjalan dengan lancar, lakukan pengecekan yaitu :

1. Tidak ada matakuliah yang bentrok jadwal
2. Jumlah SKS yang diambil memenuhi syarat yang ditentukan
3. Matakuliah dapat diambil sesuai ketentuan dan yang diinginkan, termasuk matakuliah bersyarat (*pre-requisite*) maupun matakuliah pendampingnya(*co-requisite*)
4. Jika siap diajukan, pilih **Ready to be Approved**(Siap di ACC)
5. **KSM dapat dicetak setelah mendapat ACC dari dosen wali**

SHIFT	SENIN	SELASA	RABU	KAMIS	JUMAT	SABTU
06:30						
08:30						
10:30						
12:30						
14:30						
16:30		CS3214	CS3334		CS3334	
18:30	CS3214		CS3214	CS3334		

Kotak berwarna hijau menandakan matakuliah sesuai dengan kode matakuliah yang tertera.

Misal :

Matakuliah CS3214 diselenggarakan pada hari Selasa pukul 16.30

SHIFT	MONDAY	TUESDAY	WEDNESDAY	THURSDAY	FRIDAY	SATURDAY
07:00						
09:00						
13:00					EL3313	EL2911
15:00	EL3213 EL3323					

Matakuliah yang mengalami bentrok jadwal diindikasikan dengan warna kuning. Jadwal yang mengalami bentrok dapat diantisipasi dengan mengganti matakuliah bentrok yang diambil dengan matakuliah lain.

RENCANA STUDI SEMESTER GANJIL 2012 / 2013

MAHASISWA :
KELAS :
DOSEN WALI :

TIPE REGISTRASI : REGISTRASI TAHAP II
INFORMASI : WARNA KUNING BERARTI JADWAL BENTROK

Matakuliah yang Ditawarkan

Tingkat 1	Tingkat 2	Tingkat 3	Tingkat 4
Mata Kuliah			
Mata Kuliah	SKS	Kelas	<input type="checkbox"/>
BUG1A2 - BAHASA INDONESIA	2	TT-35-3	<input type="checkbox"/>
BUG1E2 - BAHASA INGGRIS II WRITING AND SPEAKING	2	IF-36-04	<input type="checkbox"/>
FUG1C3 - FISIKA II	3	IF-36-05	<input type="checkbox"/>
HUG1D2 - PENDIDIKAN AGAMA DAN ETIKA - HINDU	2	IF-36-05	<input type="checkbox"/>
MUG1B4 - KALKULUS II	4	IF-36-05	<input type="checkbox"/>

Tambah >>

Mata kuliah yang Diambil (lihat jadwal)

Mata Kuliah	SKS	Kelas	<input type="checkbox"/>
BUG1A2 - BAHASA INDONESIA	2	IF-36-05	<input type="checkbox"/>
BUG1D2 - BAHASA INGGRIS I READING AND SPEAKING	2	IF-36-05	<input type="checkbox"/>
CS1911 - PRAKTIKUM PEMROGRAMAN KOMPUTER	1	IF-36-05	<input type="checkbox"/>
FUG1A3 - FISIKA I	3	IF-36-05	<input type="checkbox"/>
FUG1B1 - PRAKTIKUM FISIKA I	1	IF-36-05	<input type="checkbox"/>
HUG1A2 - PENDIDIKAN AGAMA DAN ETIKA - ISLAM	2	IF-36-05	<input type="checkbox"/>
KUG1C3 - DASAR ALGORITMA DAN PEMROGRAMAN	3	IF-36-05	<input type="checkbox"/>
MUG1A4 - KALKULUS I	4	IF-36-05	<input type="checkbox"/>
TOTAL SKS	18		

<< Hapus

Tampilan di atas menandakan masih terdapat matakuliah yang bentrok jadwal. Jika pengambilan matakuliah sudah selesai (tidak ada bentrok dan sudah yakin memilih matakuliah yang diambil) maka registrasi yang dilakukan siap diajukan ke dosen wali untuk disetujui, yaitu dengan cara klik **Ready to be Approved** (Siap di ACC).

Klik, jika Matakuliah dimungkinkan tidak akan terjadi perubahan kembali. dan siap disetujui oleh dosen wali

Kirim Pesan ke Dosen Wali

Siap di ACC

Fitur untuk mengirim pesan kepada dosen wali terkait registrasi

Jika ingin melakukan **reset registrasi**, namun sudah terlanjur Siap ACC, silakan menghubungi dosen wali.

Mata kuliah yang Diambil (lihat jadwal)

Klik untuk melihat jadwal


Mata Kuliah	SKS	Kelas	<input type="checkbox"/>
BUG1A2 - BAHASA INDONESIA	2	IF-36-05	<input type="checkbox"/>
BUG1D2 - BAHASA INGGRIS I READING AND SPEAKING	2	IF-36-05	<input type="checkbox"/>
CS1911 - PRAKTIKUM PEMROGRAMAN KOMPUTER	1	IF-36-05	<input type="checkbox"/>
FUG1A3 - FISIKA I	3	IF-36-05	<input type="checkbox"/>
FUG1B1 - PRAKTIKUM FISIKA I	1	IF-36-05	<input type="checkbox"/>
HUG1A2 - PENDIDIKAN AGAMA DAN ETIKA - ISLAM	2	IF-36-05	<input type="checkbox"/>
KUG1C3 - DASAR ALGORITMA DAN PEMROGRAMAN	3	IF-36-05	<input type="checkbox"/>
MUG1A4 - KALKULUS I	4	IF-36-05	<input type="checkbox"/>
TOTAL SKS	18		

Untuk mahasiswa baru :

Pastikan Matakuliah yang diambil sesuai dengan kurikulum yang telah ditentukan sesuai prodi

Jika sudah siap, silakan :

1. ACC ke dosen wali
2. Cetak KSM



Semester 1		
No	Nama Mata Kuliah	SKS
1	Bahasa Indonesia	2
2	Bahasa Inggris 1 Writing and Speaking	2
3	Fisika I	3
4	Praktikum Fisika I	1
5	Pendidikan Agama dan Etika	2
6	Kalkulus 1	4
7	Algoritma dan Pemrograman	3
8	Praktikum Pemrograman Komputer	1
	Jumlah	18

Jika registrasi mahasiswa **belum disetujui oleh dosen wali**, maka mahasiswa belum diizinkan untuk mencetak rencana studi. Hal ini ditandai dengan tidak adanya **Cetak KSM** pada menu registrasi matakuliah.

Sebaliknya jika **sudah disetujui**, maka mahasiswa **siap mencetak KSM**.

Mahasiswa juga dapat mencetak dan melihat rencana studi sebelumnya, **Registrasi - Arsip KSM**.

RENCANA STUDI SEMESTER GANJIL 2012 / 2013

MAHASISWA

KELAS

DOSEN WALI

: IF-36-05

: IMELDA ATASTINA

TIPE REGISTRASI

INFORMASI

: REGISTRASI TAHAP II

: WARNA KUNING BERARTI JADWAL BENTROK

Mata Kuliah	SKS	Kelas
BUG1A2 - BAHASA INDONESIA	2	IF-36-05
BUG1D2 - BAHASA INGGRIS I READING AND SPEAKING	2	IF-36-05
CS1911 - PRAKTIKUM PEMROGRAMAN KOMPUTER	1	IF-36-05
FUG1A3 - FISIKA I	3	IF-36-05
FUG1B1 - PRAKTIKUM FISIKA I	1	IF-36-05
HUG1A2 - PENDIDIKAN AGAMA DAN ETIKA - ISLAM	2	IF-36-05
KUG1C3 - DASAR ALGORITMA DAN PEMROGRAMAN	3	IF-36-05
MUG1A4 - KALKULUS I	4	IF-36-05
TOTAL SKS	18	

STATUS TERAKHIR : RENCANA STUDI ANDA TELAH DISETUJUI. HARAP CETAK KSM UNTUK MENGAKHIRI PROSES REGISTRASI

Cetak KSM

Ketika sudah mencetak KSM, maka tahapan registrasi dinyatakan selesai. Simpan dan KSM semester yang berlaku. Pastikan Status Registrasi telah terimplementasi keseluruhannya

Jika ingin melakukan reset registrasi, namun sudah terlanjur Siap ACC, silakan menghubungi dosen wali.

STATUS REGISTRASI MAHASISWA

Lokasi : Registrasi >> Status Registrasi Mahasiswa

STATUS REGISTRASI DARI SEMESTER GANJIL 2012 / 2013

MAHASISWA :
KELAS :
DOSEN WALI :

STATUS PEMBAYARAN : UNPAID

STATUS PRE REGSITRASI : TIDAK DITERAPKAN

STATUS REGISTRASI NORMAL :

no	Proses	Implementasi
1	PROSES PENGAMBILAN MATAKULIAH	SUDAH
2	PROSES ACC	SUDAH
3	PROSES PENCETAKAN KSM	BELUM

PERUBAHAN RENCANA STUDI (PRS) : TIDAK ADA PERUBAHAN RENCANA STUDI

Pastikan semua Status Registrasi telah terimplementasi seluruhnya. Jika masih ada status yang berstatus Belum, maka tahapan registrasi dinyatakan belum selesai, demikian sebaliknya.

ARSIP KSM



INSTITUT TEKNOLOGI
TELKOM

Kartu Studi Mahasiswa

Nama :
NIM :
Program Studi :
Semester : Ganjil 2012 / 2013
Angkatan/Kelas : 36 / IF-36-05
Dosen Wali : IMELDA ATASTINA

No.	Mata Kuliah	SKS	Kelas
1	BUG1A2 - BAHASA INDONESIA	2	IF-36-05
2	BUG1D2 - BAHASA INGGRIS I READING AND SPEAKING	2	IF-36-05
3	FUG1A3 - FISIKA I	3	IF-36-05
4	FUG1B1 - PRAKTIKUM FISIKA I	1	IF-36-05
5	HUG1A2 - PENDIDIKAN AGAMA DAN ETIKA - ISLAM	2	IF-36-05
6	KUG1C3 - DASAR ALGORITMA DAN PEMROGRAMAN	3	IF-36-05
7	MUG1A4 - KALKULUS I	4	IF-36-05
8	CS1911 - PRAKTIKUM PEMROGRAMAN KOMPUTER	1	IF-36-05
Total SKS		18	

Bandung, 30-08-2012
Manager Bagian Administrasi Akademik

DADI ISMANTO, S.Si.
97720147-1

Bukti pengambilan mata kuliah berdasarkan KSM terakhir yang dicetak
Pembubahan atau pemalsuan data KSM akan dikenakan sanksi
KSM ini hanya berlaku pada semester saat ini

*KSM versi ke-2 dicetak pada tanggal 30-08-2012 pukul 16:21 oleh 113120189
Dicetak ulang pada tanggal 30-08-2012 pukul 16:24 oleh 113120189*



Bukti Cetak KSM, Silakan dicetak dan disimpan. Dengan ini, tahapan registrasi dinyatakan telah selesai.

Jika sudah mendapat persetujuan atau sudah di ACC dosen wali, maka mahasiswa dapat melihat jadwal perkuliahan maupun jadwal ujian yang akan dijalaninya yaitu :

Schedule Helper - Students Schedule (Bantuan Jadwal - Jadwal Mahasiswa)

JADWAL REGISTRASI

Location : Schedule Helper >> Students Schedule

Student Id : 115090008

	Senin	Selasa	Rabu	Kamis	Jumat	Sabtu
07:00						
09:00		EL3413 TE-33-01 AAA B102			EL3213 TE-33-01 ABF B101	
11:00		TT3213 TE-33-01 AAK B101				
13:00	TT3113 TE-33-01 AFZ B102					
15:00		EL3113 TE-33-01 ALF B101			EL3911 TE-33-01 AAA C102	
17:00						

Students_schedule [Print](#) [Export to csv](#)

Show entries Search:

Day	Shift	Room	Subject Code	Subject Name	Class	Lecture
JUMAT	SHIFT 9	C102	EL3911	PRAKTIKUM TEKNIK ELEKTRO II	TE-33-01	AAA
JUMAT	SHIFT 6	B101	EL3213	MEKATRONIKA	TE-33-01	ABF
SELASA	SHIFT 9	B101	EL3113	MIKROKONTROLER	TE-33-01	ALF
SELASA	SHIFT 7	B101	TT3213	SISTEM KOMUNIKASI I	TE-33-01	AAK
SELASA	SHIFT 6	B102	EL3413	ELEKTRONIKA II	TE-33-01	AAA
SENIN	SHIFT 8	B102	TT3113	PENGOLAHAN SINYAL DIGITAL	TE-33-01	AFZ

Showing 1 to 6 of 6 entries [First](#) [Previous](#) [1](#) [Next](#) [Last](#)

Schedule Helper
[Students Schedule](#)
[Exam](#)
[Students Schedule](#)

Menu untuk melihat jadwal ujian, cetak jadwal ujian, maupun jadwal perkuliahan

DAFTAR ISTILAH

Matakuliah wajib	: Matakuliah yang bersifat wajib untuk diambil pada tahun ajaran maupun semester tertentu ketika registrasi
Matakuliah pilihan	: atau <i>optional</i> , matakuliah yang ditawarkan kepada mahasiswa untuk memperoleh ilmu dan menambah wawasan di bidang yang diinginkan. Matakuliah pilihan dapat bersifat lintas jurusan, tergantung matakuliah pilihan yang ditawarkan kaprodi
Matakuliah bersyarat	: atau <i>pre-requisite</i> , matakuliah yang memiliki kondisi khusus ketika akan mengambil matakuliah ini seperti harus mengambil matakuliah tertentu sebelumnya dengan indeks nilai tertentu
Matakuliah pendamping	: atau <i>co-requisite</i> , matakuliah yang akan mendampingi matakuliah tertentu, sehingga dalam mengambil matakuliah ini harus dalam satu kesatuan (diambil bersamaan) sesuai dengan yang telah ditentukan
Matakuliah pengecualian	: atau <i>exception subject</i> , matakuliah yang jumlah SKSnya tidak ikut diperhitungkan ketika menyusun rencana studi. Contoh matakuliah pengecualian : Geladi, Kerja Praktik